

使用

facebook

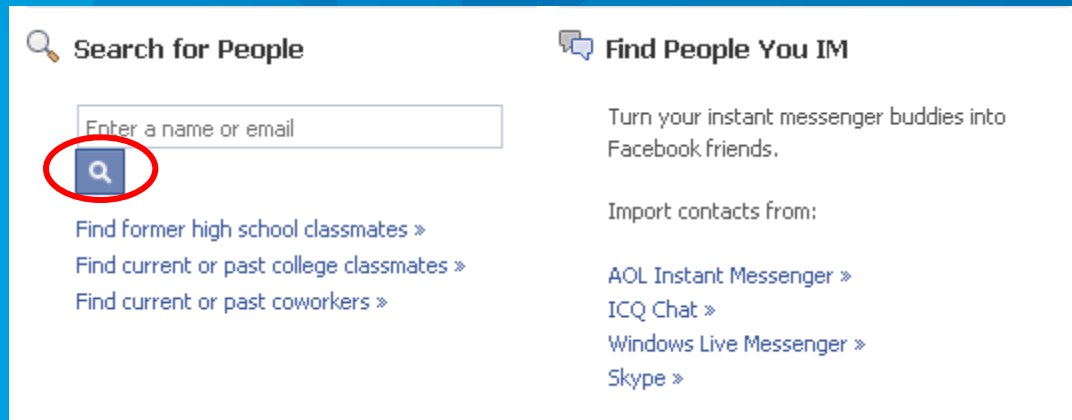
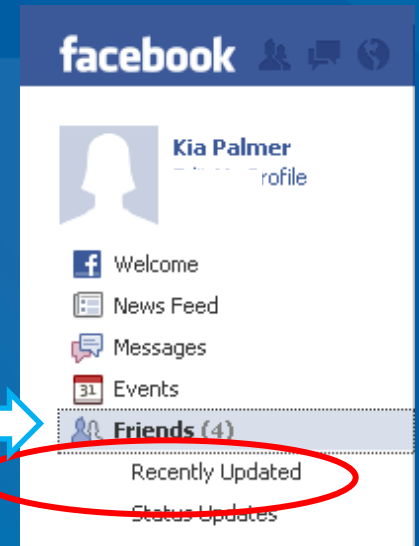
建立一份基層可能人選名冊

在facebook上找尋朋友

- 擬出可於facebook上搜尋的名單
 - 高中同學
 - 搜尋在你畢業前後各三年內的同學
 - 大學同學
 - 搜尋在你畢業前後各三年內的同學
 - 組織機構、協會與社團
 - 現有客戶
 - 在其它社交網路平台搜尋
 - LinkedIn
 - Gather
 - Yelp

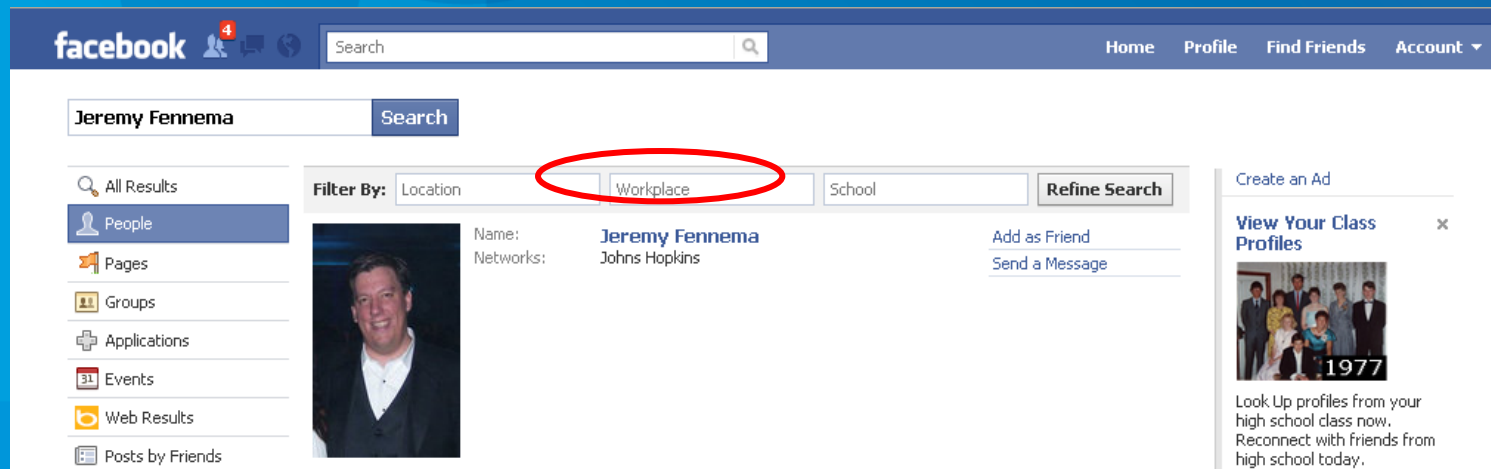
在facebook上找尋朋友

- 點擊左欄在你大頭貼照下方的「朋友」標籤
- 搜尋你名單上的朋友，輸入他們的名字或電郵地址，然後點擊搜尋鍵



將朋友加入facebook

- 點擊你朋友的名字，以檢視他們的個人資料，確定他們是你從可能人選名單所選出的正確人選。
- 請記住，我們的目標在於 — 物色人選 —，請想一想你在此投注時間的理由，以及你想加為朋友的人。



The screenshot shows the Facebook search interface. At the top, the Facebook logo and navigation links (Home, Profile, Find Friends, Account) are visible. A search bar contains the name 'Jeremy Fennema'. Below the search bar, the search results are displayed. On the left, there is a sidebar with navigation options: All Results, People, Pages, Groups, Applications, Events, Web Results, and Posts by Friends. The main content area shows search filters: Location, Workplace (highlighted with a red circle), and School. Below the filters, a profile card for 'Jeremy Fennema' is shown, including a profile picture, name, networks (Johns Hopkins), and options to 'Add as Friend' and 'Send a Message'. On the right side, there is a section for 'Create an Ad' and 'View Your Class Profiles' with a photo of a group of people and the year '1977'.

將朋友加入facebook

- 點擊「加為朋友」鍵
- 點擊「加入個人訊息」鍵...
 - 你的訊息應該會展開與此人的對話。「嗨！Jeremy，你應該記得我們是上同一所高中的，真不敢相信已經20年了。你好嗎？」
- 點擊「發送邀請」鍵



將朋友加入可能人選名單

- 當他們接受你的交友邀請後，將他們連同他們的電郵地址一起加入你的可能人選名單
- 最重要的一步由此開始。開始透過Facebook及電子郵件等和他們交流，展開培養過程。

如何增加基本可能人選

- 現在讓我們來看看要如何才能進一步增加我們的可能人選名單
- 你不認為你的朋友中，有人可能還記得一些你已遺忘了的朋友嗎？
- 點擊你的一位朋友
- 瀏覽在他頁面上所列出的朋友，從其中找出你可能認識的人

如何增加基本可能人選

- 請記住，你的目標在於那些你想要培養成為潛在顧客的朋友
- 發送交友邀請
 - 一樣，發訊息展開與此人的對話。
 - 「嗨！Jeremy，你應該記得我們是上同一所高中的，真不敢相信已經20年了。你好嗎？」
- 當他們接受你的交友邀請後，將他們連同他們的電郵地址一起加入你的可能人選名單
- 開始交流及培養的過程

如何增加基本可能人選

- 現在讓我們來看看要如何才能更進一步增加我們的
可能人選名單！
- 點擊你朋友頁面的「朋友」鍵，找尋你不認識的
可能人選
- 閱讀他們的個人檔案和塗鴉牆訊息，以收集資料並
找出你想談話與建立關係的對象

如何增加基本可能人選

- 在他們的塗鴉牆中找出你們共同的連結與喜好，以建立友好關係
- 發送交友邀請
 - 附上訊息，告訴他你是誰、你們的共同朋友是誰，和你們之間共同的社交圈
 - 「嗨Sue！我們有一個共同朋友 Jeremy，我發現你也喜歡高爾夫球和衝浪後，就想主動和你連繫。那些你們在Cabo玩風帆的照片真棒，一定是段美好時光！」

如何增加基本可能人選

- 當他們接受你的交友邀請後，將他們連同他們的電郵地址一起加入你的可能人選名單
- 開始交流及培養的過程

如何增加基本可能人選

- 請記住，這個培養關係的過程應和你面對面的培養方式一樣。
- 開展友好關係，加以培養
- 在共同的社交圈與興趣上建立關係
- 你要確保不斷地將潛在顧客的漏斗裝滿
- 每天晚上與（5）個人連絡、建立關係，以填滿你的「儲豆罐」